

Golfdotz® Golfballmarkierungen Golf Ballmarkierer

Markenname: sonstige



golfdotz® - Mark your ball like a tour player.



Golfballmarkierung ganz einfach: mittels Transfertechnik.

Schon viele Tourspieler wie Macel Siem, Alex Cejka, Rory Sabbatini und viele mehr haben golfdotz® im Einsatz und sind begeistert!

Nie war es so einfach, seine Golfbälle zu markieren: kein Verschmieren, kein Verwischen, hält (fast) ewig und hat selbstverständlich keinerlei Einfluß auf das Flug- oder Rollverhalten Ihrer Golfbälle! USGA und R&A regelkonform und turnierzugelassen seit 2009 auf folgenden Tours: PGA, LPGA, European, PGA Champions, Symetra, Canadian, Australian, One Asia und vielen anderen.


Die Motivauswahl ist riesig - da ist für jede und jeden bestimmt das Richtige dabei!

Eine Packung enthält je nach Größe der Motive 2 Blatt mit insgesamt 24, meist sogar 32 Stück.

Die Handhabung ist denkbar einfach:

Gewünschtes Motiv ausschneiden, die rückseitige Schutzfolie entfernen und das Motiv für ca. 4 Sekunden an die gewünschte Stelle des Balles andrücken. Danach kurz auf die Oberfläche des Balles "einmassieren", die obere Schutzfolie löst sich dadurch. Fertig und bereit zum Einsatz!

Kleiner Tipp: Sie können damit nicht nur Ihre Bälle, sondern auch Schläger, Schuhe, Taschen, Bags und vieles mehr markieren und verzieren!



1



2



3



4



5



6





7



8

[>>> zum Produkt >>>](#)





I ♥ Golf **I ♥ Golf** **I ♥ Golf**

I ♥ Golf **I ♥ Golf** **I ♥ Golf**

I ♥ Golf **I ♥ Golf** **I ♥ Golf**

I ♥ Golf **I ♥ Golf** **I ♥ Golf**